



มูลนิธิรณรงค์เพื่อการไม่สูบบุหรี่ (มสบ.) ร่วมกับ  
สำนักวิจัยเอนแบคโพลล์ มหาวิทยาลัยอัสสัมชัญ

เสนอผลสำรวจ

**ภาพลักษณ์การประกอบวิชาชีพ : กรณีศึกษาประชาชนอายุ 18-60 ปี  
ในเขตกรุงเทพมหานคร**

(โครงการภายใต้การสนับสนุนจากศูนย์วิจัยและจัดการความรู้เพื่อการควบคุมยาสูบ (ศจย.))

# **ประชากรกลุ่มเป้าหมาย**

**กลุ่มเป้าหมายในการสำรวจ  
ประชาชนอายุ 18-60 ปี ในเขตกรุงเทพมหานคร**

## **ขนาดตัวอย่าง**

**ขนาดตัวอย่างที่ใช้ในการสำรวจครั้งนี้มีจำนวนทั้งสิ้น 1,199 ตัวอย่าง**

## **ระยะเวลาในการดำเนินโครงการ**

**โครงการวิจัยครั้งนี้ใช้ระยะเวลาในการดำเนินโครงการ  
ระหว่างวันที่ 26 ธันวาคม 2551 ถึงวันที่ 12 มกราคม 2552**

# ความเชื่อต่ออาชีพ (ที่ได้รับความเชื่อมาก ที่สุด 5 อันดับแรก)

ลำดับที่	อาชีพ	ความเชื่อ					$\bar{X}$	S.D.
		เชื่ออย่างยิ่ง	เชื่อ	เฉย ๆ	ไม่เชื่อ	ไม่เชื่ออย่างยิ่ง		
1	แพทย์ พยาบาล บุคลากร สาธารณสุข	24.3	55.8	17.7	1.4	0.8	4.01	0.74
2	ครู / อาจารย์/นักวิชาการ	22.5	54.0	20.2	2.0	1.3	3.95	0.79
3	นักวิทยาศาสตร์ / นักวิจัย	17.1	40.3	37.4	4.3	0.9	3.68	0.84
4	ผู้พิพากษา	19.6	38.3	31.8	6.6	3.7	3.64	0.99
5	ผู้ประกอบการกิจการเงิน/ ธนาคาร (เช่น ผู้บริหารธนาคาร เงินทุนหลักทรัพย์ ฯลฯ)	8.4	37.6	46.2	6.0	1.8	3.45	0.80

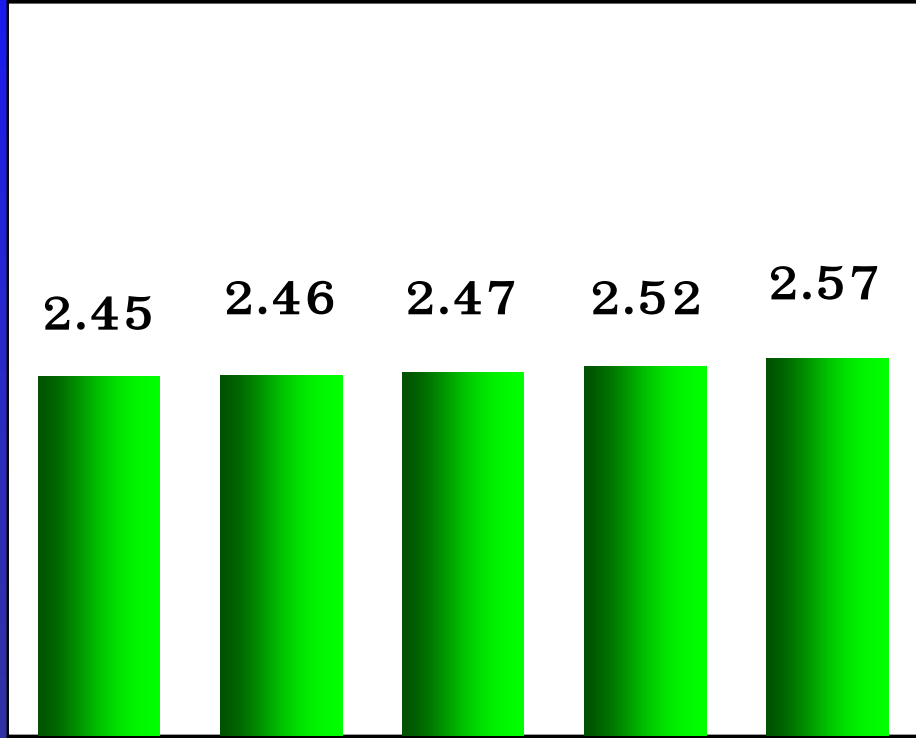
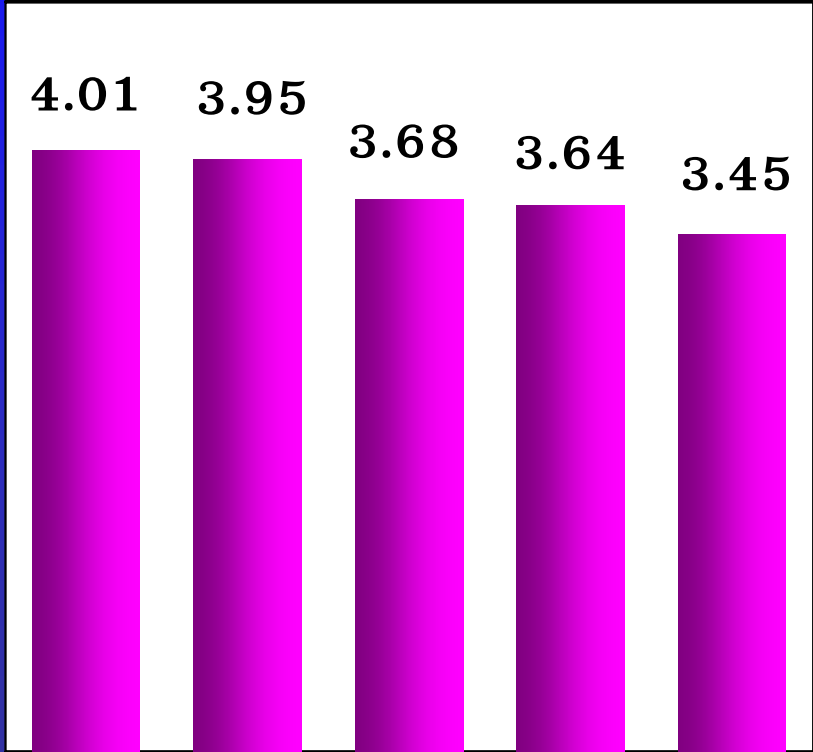
# ความเชื่อต่ออาชีพ (อาชีพที่ได้รับความเชื่อถือน้อย 5 อันดับสุดท้าย)

ลำดับ ที่	อาชีพ	ความเชื่อถือ					$\bar{X}$	S.D.
		เชื่อถือ อย่างยิ่ง	เชื่อถือ	เฉย ๆ	ไม่ เชื่อถือ	ไม่ เชื่อถือ อย่างยิ่ง		
1	นักการเมือง	2.0	10.8	38.6	27.0	21.6	2.45	1.01
2	ผู้ประกอบการธุรกิจเครื่องดื่ม แอลกอฮอล์ (ได้แก่ ผู้ผลิต ผู้ค้าราย ใหญ่)	1.8	5.6	49.5	23.4	19.7	2.46	0.93
3	ผู้ประกอบการธุรกิจบุหรี่ยี่ห้อ (ได้แก่ ผู้ผลิต ผู้ค้ารายใหญ่)	1.7	5.6	49.6	24.2	18.9	2.47	0.92
4	ผู้ประกอบการธุรกิจสถานบันเทิง (เช่น ผับบาร์ คาราโอเกะ ฯลฯ)	1.2	5.6	53.2	24.4	15.6	2.52	0.86
5	หมอดู/โหราจารย์	1.6	9.5	50.2	21.4	17.3	2.57	0.94

# กราฟแสดงคะแนนอาชีพที่ได้รับความเชื่อถือ มากที่สุด-น้อยที่สุด (5 อันดับ)

มากที่สุด

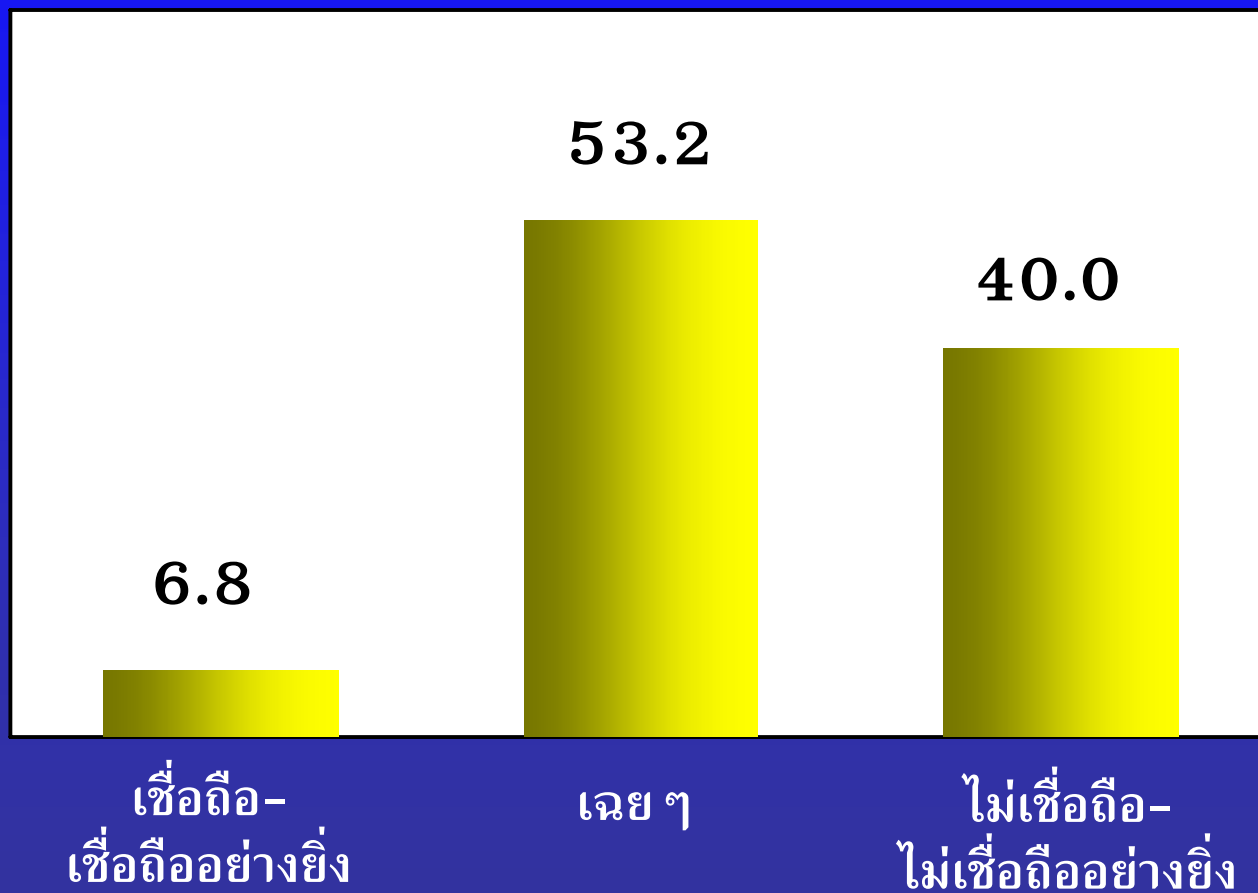
น้อยที่สุด



แพทย์      ครู / อาจารย์      นักวิทยาศาสตร์/วิจัย      ผู้พิพากษา      ผู้ประกอบธุรกิจด้านการเงิน

นักการเมือง      ผู้ประกอบธุรกิจเครื่องดื่มแอลกอฮอล์      ผู้ประกอบธุรกิจบุหรี      ผู้ประกอบธุรกิจสถาบันเท็ง      หมอดู / โหราจารย์

# คำร้อยละของความเชื่อต่อผู้ประกอบการธุรกิจบุหรี (ได้แก่ ผู้ผลิต ผู้ค้ารายใหญ่)





## เหตุผลของผู้ที่ระบุ “เชื่อถือ-เชื่อถืออย่างยิ่ง” ต่อ “ผู้ประกอบการธุรกิจบุหรี”

ลำดับที่	ความคิดเห็นที่มีต่ออาชีพ “ผู้ประกอบการธุรกิจบุหรี”	ร้อยละ
	เฉพาะผู้ที่ตอบ “เชื่อถือ-เชื่อถืออย่างยิ่ง” (ร้อยละ 7.3 ของตัวอย่าง)	
1	คนซื้อจำนวนมาก	59.1
2	ตลาดยังมีความต้องการอยู่	29.5
3	ถือเป็นการประกอบอาชีพแต่ละบุคคล	11.4

\* หมายเหตุ จำนวนผู้ตอบ 87 ตัวอย่าง

# เหตุผลของผู้ที่ระบุ “ไม่เชื่อถือ-ไม่เชื่อถืออย่างยิ่ง” ต่อ “ผู้ประกอบการธุรกิจบุหรี”

ลำดับที่	ความคิดเห็นที่มีต่ออาชีพ “ผู้ประกอบการธุรกิจบุหรี”	ร้อยละ
	เฉพาะผู้ที่ตอบ “ไม่เชื่อถือ-ไม่เชื่อถืออย่างยิ่ง”(ร้อยละ 43.1)	
1	ไม่ดีต่อสุขภาพ / เสียสุขภาพ / ทำลายสุขภาพ / บั่นทอนสุขภาพ	29.8
2	เป็นธุรกิจที่ไม่ส่งผลดีต่อสังคม / เป็นอันตรายต่อส่วนรวม	15.4
3	มอมเมาประชาชน มอมเมาคนที่ด้อยโอกาส	11.4
4	ไม่ชอบสนับสนุนธุรกิจแบบนี้	9.3
5	เป็นสิ่งเสพติด	8.8
6	เป็นสิ่งที่ไม่จำเป็น / ไม่มีประโยชน์	8.8
7	เป็นสิ่งที่ไม่ดี	7.2
8	เป็นการทำลายชีวิตคน / ฆ่าคนทางอ้อม	6.9
9	สังคมมักจะต่อต้านอยู่เสมอ	1.9
10	ผิดศีลข้อ5	0.5

\* หมายเหตุ จำนวนผู้ตอบ 514 ตัวอย่าง

# เหตุผลของผู้ที่ระบุ “เชื่อถือ-เชื่อถืออย่างยิ่ง” ต่อ “ผู้ประกอบการธุรกิจเครื่องดื่มแอลกอฮอล์”

ลำดับที่	ความคิดเห็นที่มีต่ออาชีพ “ผู้ประกอบการธุรกิจเครื่องดื่มแอลกอฮอล์”	ร้อยละ
	เฉพาะผู้ที่ตอบ “เชื่อถือ-เชื่อถืออย่างยิ่ง” (ร้อยละ 7.4)	
1	มีรายได้ดี / จ่ายภาษีได้มาก	22.2
2	ถือเป็นการประกอบวิชาชีพแต่ละบุคคล	16.3
3	ยังมีคนดื่ม/คนที่ต้องการใช้บริการ	14.3
4	ส่งเสริมการเข้าสังคมกับคนอื่น	12.2
5	สามารถเข้าตลาดทุนได้	10.2
6	มองถึง การดำเนินธุรกิจมากกว่าปัจจัยเรื่องตัวสินค้า	10.2
7	แสดงให้เห็นว่ามีเส้นสายที่ทำให้ประกอบอาชีพนี้	6.1
8	ช่วยผ่อนคลายความเครียด	6.1
9	มีการโฆษณาที่ทำให้มองโลกในแง่ดี	2.0

\*หมายเหตุ จำนวนผู้ตอบ 88 ตัวอย่าง

## เหตุผลของผู้ที่ระบุ “ไม่เชื่อถือ–ไม่เชื่อถืออย่างยิ่ง” ต่ออาชีพ “ผู้ประกอบการธุรกิจเครื่องดื่มแอลกอฮอล์”

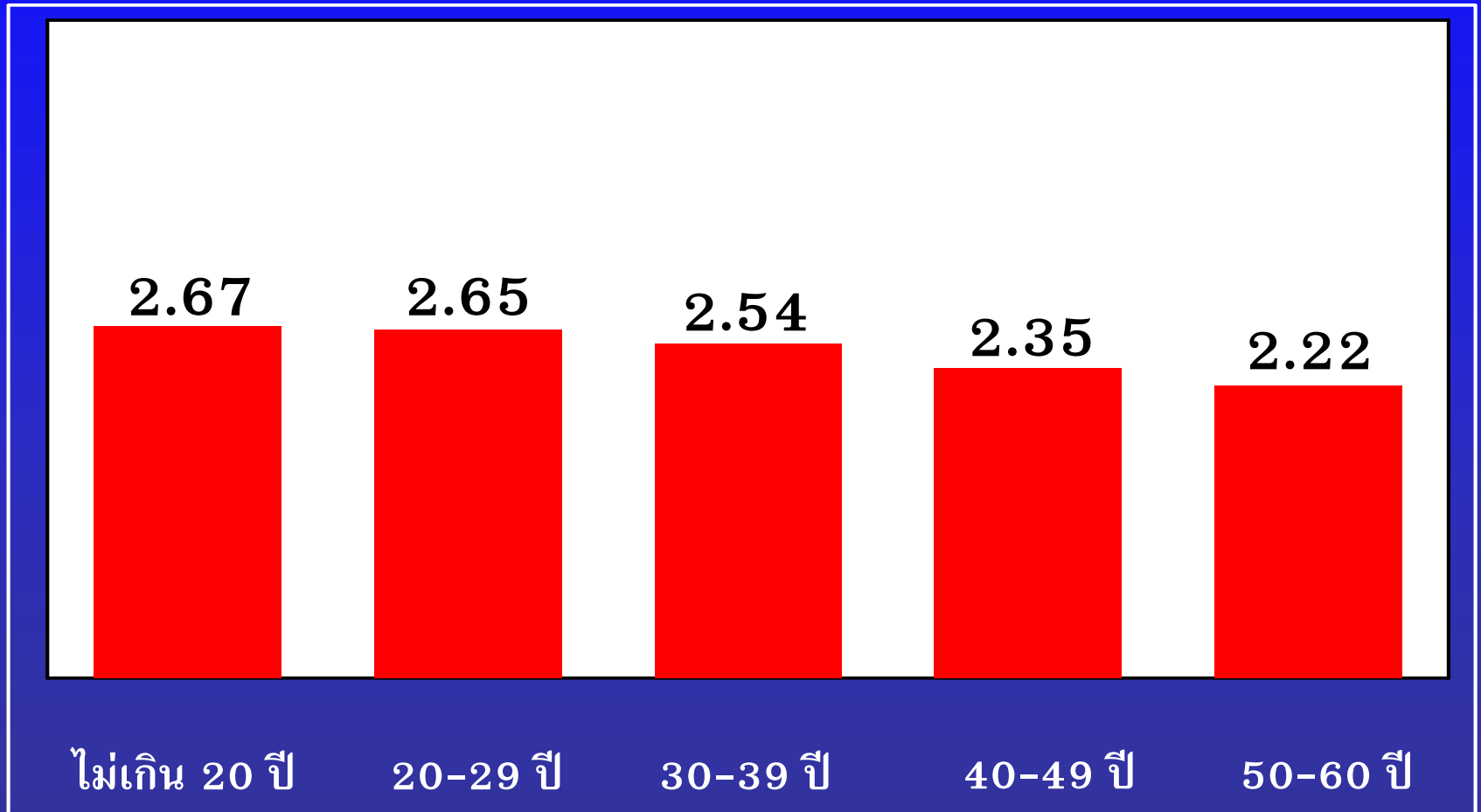
ลำดับที่	ความคิดเห็นที่มีต่ออาชีพ “ผู้ประกอบการธุรกิจเครื่องดื่มแอลกอฮอล์”	ร้อยละ
	เฉพาะผู้ที่ตอบ “ไม่เชื่อถือ – ไม่เชื่อถืออย่างยิ่ง” (ร้อยละ 43.1)	
1	ไม่ดีต่อสุขภาพ / เสี่ยงต่อชีวิต	45.2
2	เป็นธุรกิจที่ไม่ส่งผลดีต่อสังคม / เป็นอันตรายต่อส่วนรวม	11.7
3	เป็นสิ่งเสพติด / เป็นสิ่งมีนเมา	10.1
4	เป็นสิ่งที่ทำให้คนนิสัยเปลี่ยน / ขาดสติ	9.5
5	มุ่งแต่ผลประโยชน์ของตนฝ่ายเดียว	9.3
6	ผิดศีลธรรม	6.8
7	สังคมมักจะต่อต้านอยู่เสมอ / สื่อมวลชนออกมาต่อต้าน	3.3
8	ทำให้เกิดอุบัติเหตุ	2.7
9	มักจะไม่ปฏิบัติตามระเบียบของกฎหมาย	1.4

\* หมายเหตุ จำนวนผู้ตอบ 514 ตัวอย่าง

# ค่าคะแนนความเชื่อถือต่ออาชีพ 5 อาชีพ (ที่ได้รับความเชื่อถือน้อย) จำแนกตามอายุ

ลำดับ ที่	อาชีพ	อายุ										Sig.
		ไม่เกิน 20 ปี		20-29 ปี		30-39 ปี		40-49 ปี		50-60 ปี		
		$\bar{X}$	S.D.	$\bar{X}$	S.D.	$\bar{X}$	S.D.	$\bar{X}$	S.D.	$\bar{X}$	S.D.	
1	นักการเมือง	2.28	1.02	2.56	0.99	2.45	1.00	2.36	1.01	2.42	1.04	0.144
2	ผู้ประกอบการธุรกิจ เครื่องดื่มแอลกอฮอล์ (ได้แก่ ผู้ผลิต ผู้ค้า รายใหญ่)	2.61	1.10	2.64	0.95	2.54	0.90	2.33	0.89	2.24	0.92	0.000
3	ผู้ประกอบการธุรกิจ บุหรี่ (ได้แก่ ผู้ผลิต ผู้ค้าราย ใหญ่)	2.67	1.14	2.65	0.92	2.54	0.88	2.35	0.89	2.22	0.92	0.000
4	ผู้ประกอบการธุรกิจ สถานบันเทิง (เช่น ผับ บาร์ คาราโอเกะ ฯลฯ)	2.67	1.03	2.69	0.84	2.52	0.84	2.48	0.84	2.33	0.93	0.000
5	หมอดู/โหราจารย์	2.89	0.90	2.55	0.90	2.57	0.89	2.55	0.99	2.59	1.00	0.651

# ค่าคะแนนความเชื่อถือต่อผู้ประกอบการธุรกิจบุหรื จำแนกตามช่วงอายุ

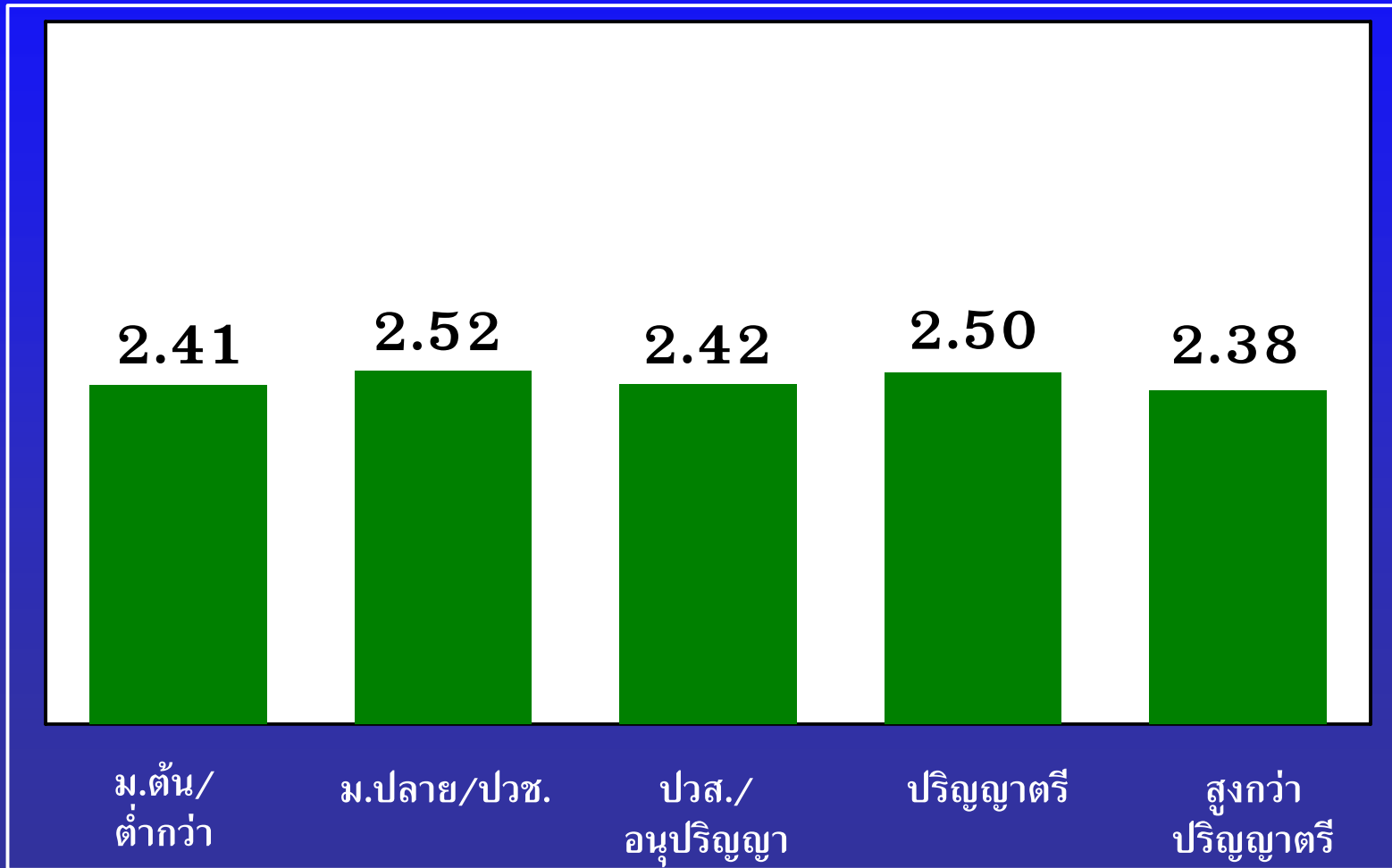


ค่า Sig. 0.000

# แสดงค่าคะแนนความเชื่อถือต่ออาชีพที่ได้รับความเชื่อถือน้อยที่สุด 5 อันดับแรกจำแนกตามการศึกษาที่สำเร็จมาสูงสุด

ลำดับ ที่	อาชีพ	การศึกษาที่สำเร็จมาสูงสุด										
		มัธยมศึกษา ตอนต้นหรือ ต่ำกว่า		มัธยมศึกษาตอน ปลาย ปวช. หรือ เทียบเท่า		ปวส./ อนุปริญญา หรือเทียบเท่า		ปริญญาตรี		สูงกว่า ปริญญาตรี		Sig.
		$\bar{X}$	S.D.	$\bar{X}$	S.D.	$\bar{X}$	S.D.	$\bar{X}$	S.D.	$\bar{X}$	S.D.	
1	นักการเมือง	2.52	1.05	2.48	0.97	2.47	1.03	2.38	0.10	2.00	0.85	0.049
2	ผู้ประกอบการธุรกิจ เครื่องดื่มแอลกอฮอล์ (ได้แก่ ผู้ผลิต ผู้ค้า รายใหญ่)	2.40	0.90	2.55	0.95	2.42	0.91	2.49	0.94	2.30	0.88	0.277
3	ผู้ประกอบการธุรกิจบุหรี่ย (ได้แก่ ผู้ผลิต ผู้ค้า รายใหญ่)	2.41	0.91	2.52	0.96	2.42	0.88	2.50	0.90	2.38	0.86	0.539
4	ผู้ประกอบการธุรกิจสถาน บันเทิง (เช่น ผับบาร์ คาราโอเกะ ฯลฯ)	2.56	0.85	2.55	0.86	2.60	0.86	2.48	0.87	2.24	0.83	0.144
5	หมอดู/โหราจารย์	2.59	0.98	2.59	0.93	2.72	0.94	2.50	0.91	2.27	0.87	0.071

# ค่าคะแนนความเชื่อต่อผู้ประกอบการธุรกิจบุหรี จำแนกตามระดับการศึกษา



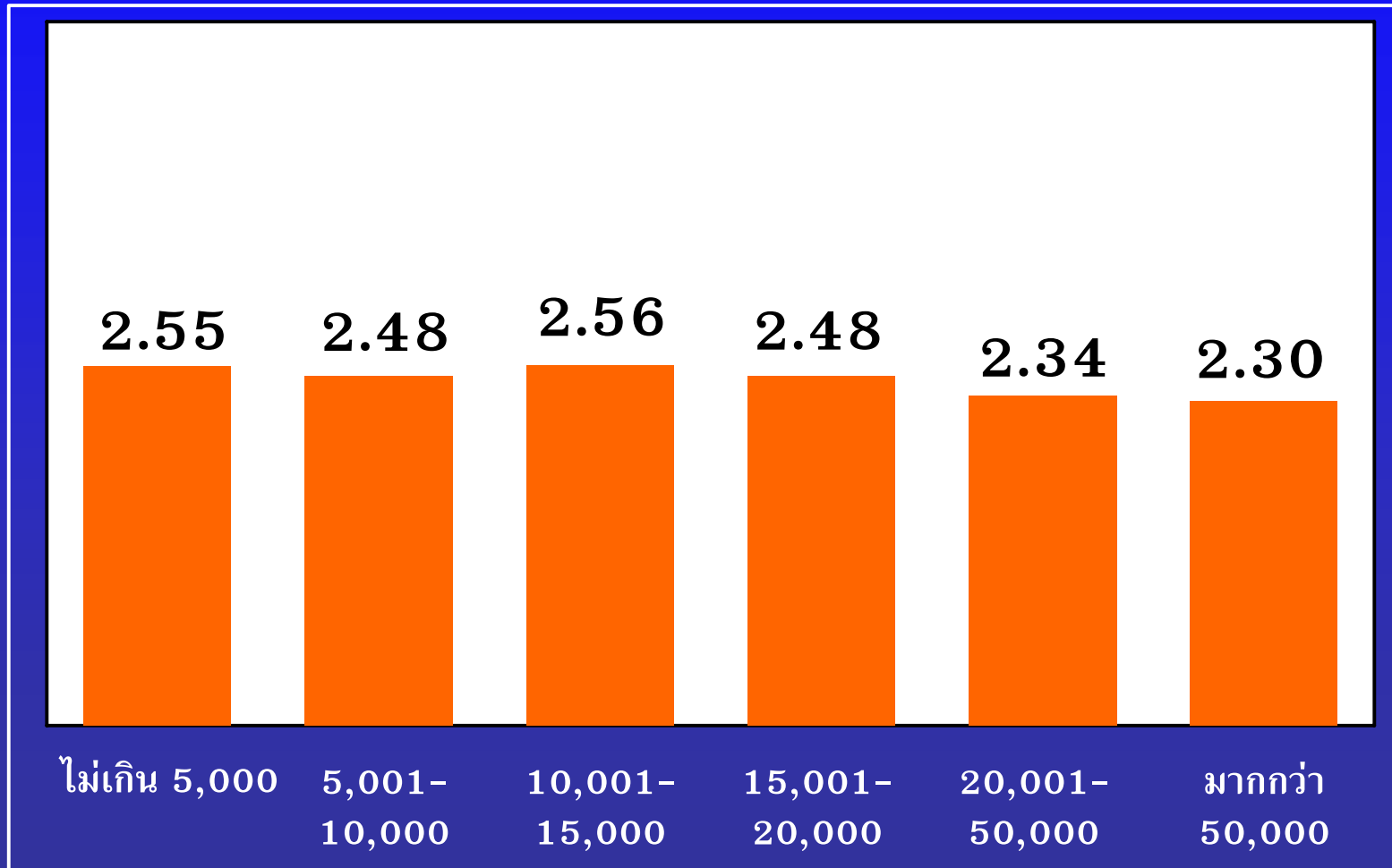
ค่า Sig. 0.539



# แสดงค่าคะแนนเฉลี่ยโดยภาพรวมที่มีต่ออาชีพที่ได้รับความเชื่อถือน้อยที่สุด 5 อันดับแรกจําแนกตามตามรายได้

ลำดับที่	อาชีพ	รายได้												Sig.
		ไม่เกิน 5,000		5,001-10,000		10,001-15,000		15,001-20,000		20,001-50,000		มากกว่า 50,000		
		$\bar{X}$	S.D.	$\bar{X}$	S.D.	$\bar{X}$	S.D.	$\bar{X}$	S.D.	$\bar{X}$	S.D.	$\bar{X}$	S.D.	
1	นักการเมือง	2.47	1.02	2.60	1.02	2.47	0.91	2.35	1.03	2.29	1.05	2.09	0.90	0.000
2	ผู้ประกอบการธุรกิจเครื่องดื่มแอลกอฮอล์ (ได้แก่ ผู้ผลิต ผู้ค้ารายใหญ่)	2.50	0.87	2.47	0.93	2.57	0.89	2.45	1.04	2.34	0.95	2.48	0.95	0.403
3	ผู้ประกอบการธุรกิจบุหรี (ได้แก่ ผู้ผลิต ผู้ค้ารายใหญ่)	2.55	0.91	2.48	0.92	2.56	0.90	2.48	1.02	2.34	0.89	2.30	1.02	0.348
4	ผู้ประกอบการธุรกิจสถานบันเทิง (เช่น ผับบาร์ คาราโอเกะ ฯลฯ)	2.67	0.90	2.59	0.84	2.55	0.84	2.49	0.91	2.38	0.89	2.26	0.91	0.029
5	หมอดู/โหราจารย์	2.64	0.85	2.61	0.95	2.54	0.93	2.58	1.01	2.53	0.92	2.39	1.16	0.619

# ค่าคะแนนความเชื่อถือต่อผู้ประกอบการธุรกิจบุหรี จำแนกตามรายได้



ค่า Sig. 0.348

# อาชีพที่ไม่ต้องการทำมากที่สุดใน 10 อันดับแรก

ลำดับที่	อาชีพที่ไม่ต้องการทำ	ร้อยละ
1	นักการเมือง	22.7
2	หมอดู / โหราจารย์	21.8
3	ตำรวจ	12.2
4	เซลส์แมน / นายหน้า / คนขายประกัน	10.7
5	ดารา / นักร้อง	4.1
6	ผู้ประกอบการธุรกิจสถานบันเทิง (เช่น ผับบาร์ คาราโอเกะ ฯลฯ)	3.2
7	ผู้ประกอบการธุรกิจบุหรี (ได้แก่ ผู้ผลิต ผู้ค้ารายใหญ่)	3.1
8	ผู้ประกอบการธุรกิจเครื่องดื่มแอลกอฮอล์ (ได้แก่ ผู้ผลิต ผู้ค้ารายใหญ่)	3.1
9	ทนายความ	2.4
10	ข้าราชการทั่วไป	2.3

## เหตุผลในการเลือกอาชีพที่ไม่ต้องการทำ

อันดับที่	อาชีพที่ไม่ต้องการทำ	เหตุผลที่ไม่ต้องการทำอาชีพนี้
1	นักการเมือง (ร้อยละ 22.7)	1) มีปัญหามาก / วุ่นวาย / น่าเบื่อ (ร้อยละ 32.4)
		2) ไม่ชอบ / เกลียด (ร้อยละ 17.3)
		3) มีผลประโยชน์เยอะเกินไป / หาแต่ประโยชน์ส่วนตัว (ร้อยละ 16.5)
		4) ชอบโกหก (ร้อยละ 7.2)
		5) อื่น ๆ เช่น เชื่อถือไม่ได้ / ทำผิดให้ถูก (ร้อยละ 5.8)

## เหตุผลในการเลือกอาชีพที่ไม่ต้องการทำ

อันดับที่	อาชีพที่ไม่ต้องการทำ	เหตุผลที่ไม่ต้องการทำอาชีพนี้
2	หมอดู / โหราจารย์ (ร้อยละ 21.8)	1) เชื่อถือไม่ได้ / ทำผิดให้ถูก (ร้อยละ 31.6)
		2) ชอบโกหก (ร้อยละ 28.4)
		3) ไม่ชอบ / เกลียด (ร้อยละ 13.7)
		4) อื่น ๆ เช่น ไม่มีความรู้ ความสามารถพอ (ร้อยละ 6.3)

## เหตุผลในการเลือกอาชีพที่ไม่ต้องการทำ

อันดับที่	อาชีพที่ไม่ต้องการทำ	เหตุผลที่ไม่ต้องการทำอาชีพนี้
3	ตำรวจ (ร้อยละ 12.2)	1) ไม่ชอบ/เกลียด (ร้อยละ 28.6)
		2) มีผลประโยชน์เยอะเกินไป / หาแต่ประโยชน์ส่วนตัว (ร้อยละ 20.0)
		3) เชื้อถือไม่ได้ / ทำผิดให้ถูก (ร้อยละ 10.0)
		4) เสี่ยง / อันตราย (ร้อยละ 5.7)
		5) อื่น ๆ เช่น ไม่เหมาะสมกับตัวเอง / ชาวบ้านจะเดือดร้อน / บ้าอำนาจ (ร้อยละ 4.3)

## เหตุผลในการเลือกอาชีพที่ไม่ต้องการทำ

อันดับที่	อาชีพที่ไม่ต้องการทำ	เหตุผลที่ไม่ต้องการทำอาชีพนี้
4	เซลส์แมน/นายหน้า/คนขาย ประกัน (ร้อยละ 10.7)	1) ลำบาก / เหนื่อย (ร้อยละ 22.8)
		2) ไม่ชอบ / เกลียด (ร้อยละ 21.1)
		3) ขายยาก / พุดไม่เก่ง (ร้อยละ 19.3)
		4) ชอบโกหก (ร้อยละ 8.8)
		5) อื่น ๆ เช่น ปัญหามาก / วุ่นวาย / น่าเบื่อ / ผลประโยชน์เยอะเกินไป / หาแต่ประโยชน์ส่วนตัว / ไม่เหมาะสมกับตัวเอง (ร้อยละ 3.5)

## เหตุผลในการเลือกอาชีพที่ไม่ต้องการทำ

อันดับที่	อาชีพที่ไม่ต้องการทำ	เหตุผลที่ไม่ต้องการทำอาชีพนี้
5	ดารา/นักร้อง (ร้อยละ 4.1)	1) ไม่ชอบการแต่งกาย (ร้อยละ 23.8)
		2) ไม่ชอบ / เกลียด (ร้อยละ 19.0)
		3) ปัญหามาก / วุ่นวาย / น่าเบื่อ (ร้อยละ 9.5)
		4) อื่น ๆ เช่น เสี่ยง / อันตราย / ต้องคอย เอาใจคนอื่น / ชอบโกหก / อาชีพไม่มั่นคง / ไม่มีความรู้ ความสามารถพอ (ร้อยละ 4.8)



# เหตุผลในการเลือกอาชีพที่ไม่ต้องการทำ

## จำแนกเฉพาะอาชีพที่คณะทำงานให้ความสนใจ (สถานบันเทิง)

ลำดับที่	อาชีพที่ไม่ต้องการทำมากที่สุด (เฉพาะอาชีพที่คณะทำงานให้ความสนใจ)	ลำดับของอาชีพ จาก 26 อาชีพที่ได้รับ ความสนใจมากที่สุด	เหตุผลในการเลือกอาชีพ ที่ไม่ต้องการทำ
1	ผู้ประกอบการธุรกิจสถานบันเทิง (เช่น ผับบาร์ คาราโอเกะ ฯลฯ) (ร้อยละ 3.2)	6	<p>1) เป็นแหล่งมั่วสุมและอาชญากรรม ต่าง ๆ (ร้อยละ 37.5)</p> <p>2) ไม่ชอบ / เกลียด / ไม่เป็นที่ ยอมรับของสังคม / เดือดร้อน ชาวบ้าน (ร้อยละ 12.5)</p> <p>3) อื่น ๆ เช่น ลำบากมาก / เหนื่อย ปัญหามาก / วุ่นวาย / น่าเบื่อ / ทำ ให้สังคมเสื่อม / ทำงานไม่สมศักดิ์ศรี (ร้อยละ 6.3)</p>

# เหตุผลในการเลือกอาชีพที่ไม่ต้องการทำ

## จำแนกเฉพาะอาชีพที่คณะทำงานให้ความสนใจ (ธุรกิจบุหรี)

ลำดับที่	อาชีพที่ไม่ต้องการทำมากที่สุด (เฉพาะอาชีพที่คณะทำงานให้ความสนใจ)	ลำดับของอาชีพ จาก 26 อาชีพที่ได้รับ ความสนใจมากที่สุด	เหตุผลในการเลือกอาชีพ ที่ไม่ต้องการทำ
2	ผู้ประกอบการธุรกิจบุหรี (ได้แก่ ผู้ผลิต ผู้ค้ารายใหญ่) (ร้อยละ 3.1)	7	1) ทำลายสุขภาพ / ไม่ดีต่อสุขภาพ (ร้อยละ 33.3)
			2) ขัดหลักพุทธศาสนา (ร้อยละ 14.3)
			3) ไม่ชอบ / เกลียด / ไม่เป็นที่ยอมรับของสังคม / สร้างปัญหาเดือดร้อนให้ชาวบ้าน (ร้อยละ 12.5)
			4) อื่น ๆ เช่น มีปัญหามาก / วุ่นวาย / น่าเบื่อ ผลประโยชน์เยอะเกินไป / หาแต่ประโยชน์ส่วนตัว / ทำให้สังคมเสื่อม (ร้อยละ 4.8)

# เหตุผลในการเลือกอาชีพที่ไม่ต้องการทำ

## จำแนกเฉพาะอาชีพที่คณะทำงานให้ความสนใจ (ธุรกิจเหล็ก)

ลำดับที่	อาชีพที่ไม่ต้องการทำมากที่สุด (เฉพาะอาชีพที่คณะทำงานให้ความสนใจ)	ลำดับของอาชีพ จาก 26 อาชีพที่ได้รับ ความสนใจมากที่สุด	เหตุผลในการเลือกอาชีพ ที่ไม่ต้องการทำ
3	ผู้ประกอบการธุรกิจเครื่องตีแม่เหล็กก่อสร้าง (ได้แก่ ผู้ผลิต ผู้ค้ารายใหญ่) (ร้อยละ 3.1)	8	1) ทำลายสุขภาพ / ไม่ดีต่อสุขภาพ (ร้อยละ 30.4)
			2) เป็นแหล่งมั่วสุมอาชญากรรม ต่าง ๆ / ขัดต่อหลักศาสนา (ร้อยละ 13)
			3) เชื้อถือไม่ได้ ทำผิดให้เป็นถูก (ร้อยละ 8.7)
			4) อื่น ๆ เช่น ไม่ชอบ / เกลียดที่สุด / ทำให้สังคมเสื่อม / ไม่เป็นที่ยอมรับ ของสังคม / เตือดร้อนชาวบ้าน / ทำ ให้สังคมเสื่อมโทรม (ร้อยละ 4.3)

The End